

Số: 74/TB-THPTĐ

Thành phố Hồ Chí Minh, ngày 06 tháng 4 năm 2023

THÔNG BÁO
VỀ KHẢO SÁT NĂNG LỰC NGOẠI NGỮ
ĐỐI VỚI HỌC SINH KHỐI 11 NĂM HỌC 2022 – 2023

1. Đối tượng, nội dung và hình thức khảo sát:

- Tất cả học sinh khối 11.
- Nội dung: Tiếng Anh gồm các phần: READING và LISTENING
- Hình thức:
 - + Mỗi học sinh làm 01 bài khảo sát trực tuyến trên máy tính hoặc smartphone, với thời lượng là 90 phút, gồm các phần: READING và LISTENING
 - + Địa chỉ trang khảo sát: <https://khaosatngoaingu.hcm.edu.vn>
(hướng dẫn đính kèm).

2. Thời gian khảo sát:

- Thời gian khảo sát: **Thứ 5, ngày 20/4/2023 (từ 7h00 đến 24h00)**
- Ngày khảo sát bổ sung: **Chủ nhật, ngày 23/4/2023 (từ 7h00 đến 24h00).**
- Lưu ý: Hệ thống kiểm tra tài khoản đăng nhập và chỉ cho phép học sinh trường THPT Thanh Đa thực hiện khảo sát trong ngày quy định.

3. Những điều cần lưu ý đối với học sinh:

- Những học sinh chưa tham gia hoặc chưa hoàn tất các nội dung khảo sát trong ngày 20/4/2023 phải thực hiện khảo sát bổ sung vào ngày 23/4/2023 (từ 7h00 đến 24h00).
- Học sinh nên theo dõi thông tin của nhà trường thường xuyên và thực hiện các khuyến cáo khi nhà trường thông tin về kỳ khảo sát.
- ***Trong quá trình thực hiện bài khảo sát, nếu gặp sự cố học sinh liên hệ ngay*** với giáo viên chủ nhiệm của lớp hoặc thầy Phạm Đình Thiên (ĐT: 0795128189), thầy Phạm Bảo Quốc (ĐT: 0903789880) để được hỗ trợ kịp thời.

Nơi nhận:

- Phòng GDTrH (để báo cáo);
- HĐ khảo sát, GVCN lớp 11;
- Học sinh 11;
- Lưu: VT.

HIỆU TRƯỞNG

(đã ký)
Lê Hữu Hân

PHỤ LỤC I

HƯỚNG DẪN THỰC HIỆN BÀI KHẢO SÁT NĂNG LỰC NGOẠI NGỮ

I. NHỮNG LƯU Ý CHUNG

1. Thiết bị sử dụng:

➤ Học sinh có thể sử dụng một trong các thiết bị sau để thực hiện bài khảo sát năng lực tiếng Anh:

- *Máy vi tính để bàn hoặc laptop.*
- *Máy tính bảng.*
- *Điện thoại thông minh.*

➤ Thiết bị sử dụng **phải được kết nối mạng internet** trước khi tiến hành làm bài khảo sát và duy trì kết nối trong suốt quá trình làm bài.

➤ Thiết bị **phải có loa nghe được bình thường** để có thể làm được bài phần “kỹ năng nghe”.

2. Yêu cầu về thiết bị sử dụng:

➤ **Hệ điều hành:** Hệ thống yêu cầu từ phiên bản **Windows 7 trở lên** đối với các dòng máy tính chạy hệ điều hành Windows.

➤ **Về trình duyệt:** **Chỉ sử dụng Chrome** để thực hiện bài khảo sát. Hệ thống hoạt động ổn định nhất trên trình duyệt Chrome (kể cả các thiết bị Macbook, iPad, iPhone, Android...).

→ *Nếu trên thiết bị chưa có trình duyệt Chrome, có thể cài đặt Chrome vào máy trước khi làm bài khảo sát. Nên cập nhật trình duyệt Chrome phiên bản mới nhất.*

3. Các vấn đề khác:

➤ Yêu cầu **tắt hoặc xóa** các phần mềm ***download tự động*** để tránh ảnh hưởng đến bài khảo sát kỹ năng nghe. Máy có thể sẽ không phát được file audio khi đang chạy các phần mềm này.

➤ **Học sinh kiểm tra tình trạng âm thanh trên thiết bị trước khi làm bài khảo sát.**

➤ Kiểm tra hiển thị thời gian trên máy tính.

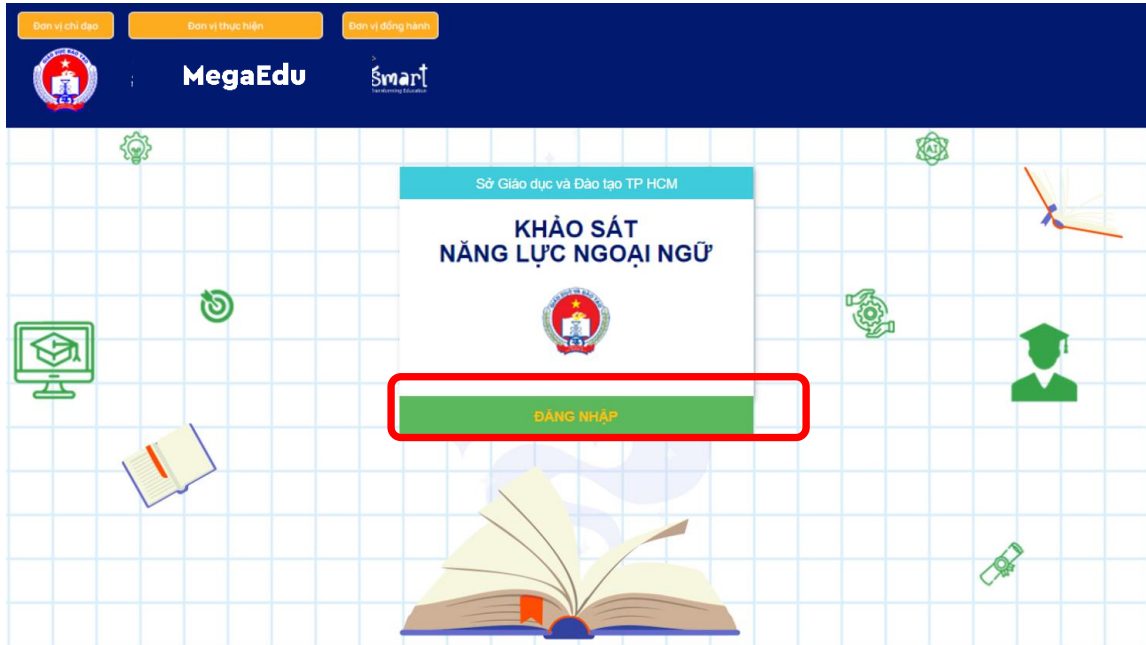
Để phần nghe đạt hiệu quả cao hơn, học sinh nên sử dụng tai nghe (headphone) trong lúc làm bài.

II. HƯỚNG DẪN LÀM BÀI KHẢO SÁT

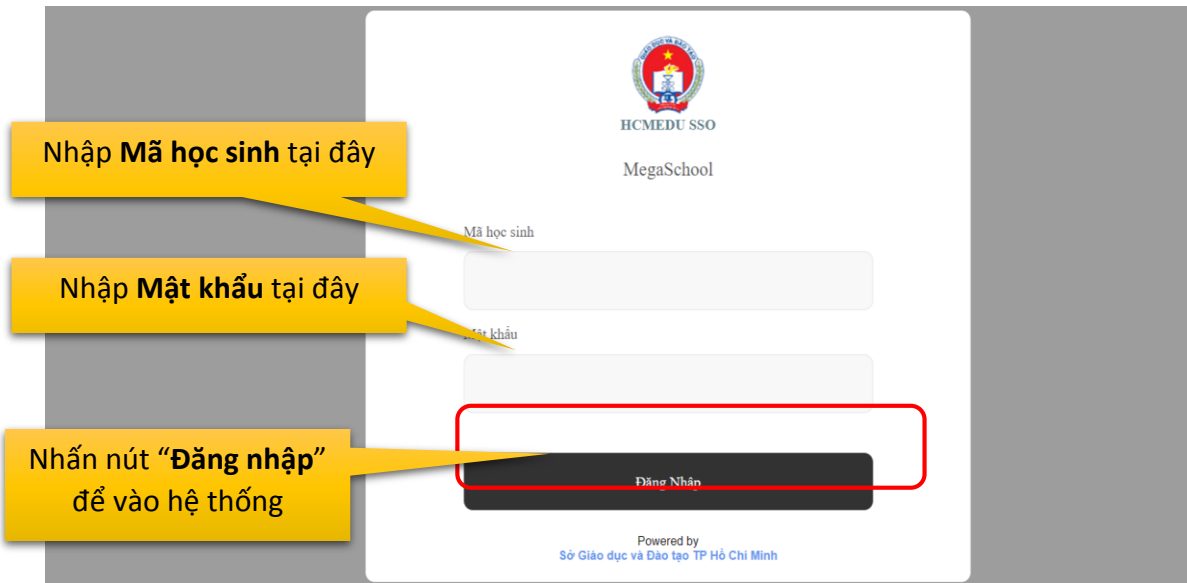
Có 8 BƯỚC cần thực hiện để hoàn thành bài khảo sát, học sinh thực hiện tuần tự từng bước để làm bài.

- **BƯỚC 1:** Truy cập website <https://khaosatngoingu.hcm.edu.vn>

- **BƯỚC 2:** Nhấn nút “**ĐĂNG NHẬP**”



- **BƯỚC 3:** Sử dụng **tài khoản do Nhà trường đã cung cấp** để đăng nhập vào hệ thống.



- **BUƯỚC 4:** Chọn mục “**Bắt đầu khảo sát**” để bắt đầu làm bài khảo sát của Sở GDĐT.

The screenshot shows the MegaEdu.vn website interface. At the top, there are logos for MegaEdu.vn and Smart, along with navigation links: HƯỚNG DẪN, KHẢO SÁT THỬ, and BẮT ĐẦU KHẢO SÁT. The main content area is titled 'Thông tin tài khoản' (Account Information). On the left, there is a sidebar menu with categories: HỌC SINH (Student), KHẢO SÁT THỬ (Practice Test), and TÀI KHOẢN (Account). Under 'HỌC SINH', the option 'Bắt đầu khảo sát' (Start Test) is highlighted with a red box and a yellow callout box that says 'Chọn Bắt đầu khảo sát'. The main content area contains several form fields for user information:

- Họ tên: [Redacted]
- Email: [Redacted]
- Giới tính: [Redacted]
- Điện thoại: [Redacted]
- Ngày sinh: [Redacted]
- Tỉnh / Thành phố: Hồ Chí Minh
- Trường: [Redacted]

- **BUƯỚC 5:** Chọn mục “**Làm bài**”

The screenshot shows the MegaEdu.vn website interface. At the top, there are logos for MegaEdu.vn and Smart, along with navigation links: HƯỚNG DẪN, KHẢO SÁT THỬ, and BẮT ĐẦU KHẢO SÁT. The main content area is titled 'Khảo sát' (Test). On the left, there is a sidebar menu with categories: HỌC SINH (Student), KHẢO SÁT THỬ (Practice Test), and TÀI KHOẢN (Account). Under 'HỌC SINH', the option 'Bắt đầu khảo sát' (Start Test) is highlighted with a red box and a yellow callout box that says 'Chọn Làm bài'. The main content area contains a table with the following data:

Mã ca khảo sát	Tên ca khảo sát	Khảo sát
103	Khảo sát NLNN Khối 9	Làm bài

 The 'Làm bài' option in the 'Khảo sát' column is highlighted with a red box.

- **BUƯỚC 6:** Chọn “**Khảo sát ngay**” và tiến hành làm bài “**READING**” trước.

The screenshot shows the MegaEdu website interface. The top navigation bar includes 'HƯỚNG DẪN', 'KHẢO SÁT THỬ', and 'BẮT ĐẦU KHẢO SÁT'. The main content area displays a table of exam sessions:

Tên	Từ ngày	Đến ngày	
Khảo sát NLNN Khối 9 - Reading	15/04/2023 07:00:00	15/04/2023 24:00:00	KHẢO SÁT NGAY
Khảo sát NLNN Khối 9 - Reading	15/04/2023 07:00:00	15/04/2023 24:00:00	

A yellow callout box with the text "Chọn **KHẢO SÁT NGAY**" points to the button in the table. The left sidebar contains navigation options for 'HỌC SINH', 'KHẢO SÁT THỬ', and 'TÀI KHOẢN'.

- **BUƯỚC 7:** Bắt đầu làm bài “**READING**”.

• Sau khi hoàn tất các PART của bài thi này, Học sinh cần nhấn vào nút “**Nộp bài**” để chuyển sang phần thi “**LISTENING**”.

The screenshot shows the 'Reading - Part 1' exam interface. On the left, there is a sidebar with a list of parts: 'Part 1', 'Part 2', 'Part 3', and 'Part 4'. A yellow callout box with the text "Nhấn nút **Nộp bài** sau khi hoàn tất phần thi READING" points to the 'Nộp bài' button in the sidebar. The main content area displays the reading passage with a timer showing 59:42. Below the timer, the text reads: "Khảo sát ngoại ngữ 11 - Phần khảo sát Reading - Cum 1, 2, 3, 4. Thời gian làm bài: 60 phút. Tổng số câu hỏi: 37 câu".

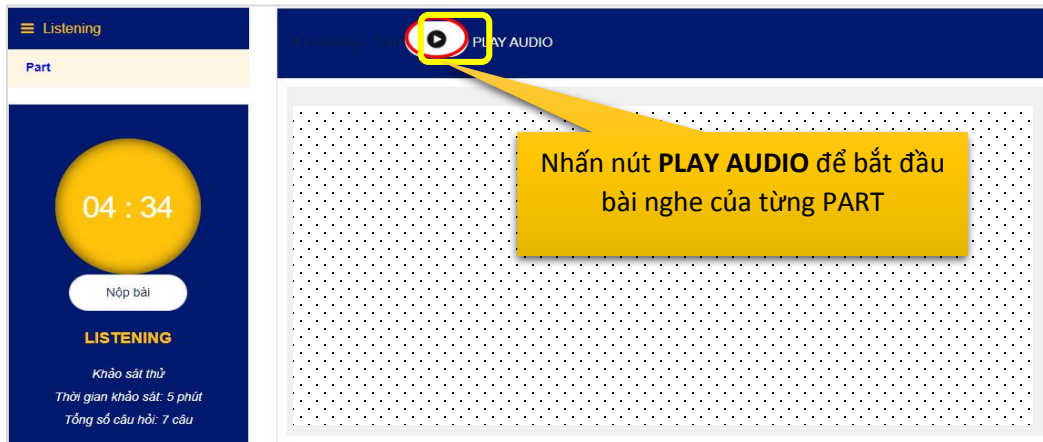
- **BƯỚC 8:** Làm bài “**LISTENING**”.

- Hệ thống sẽ **tự động chuyển** sang phần “**LISTENING**” sau **2 phút** khi phần “**READING**” kết thúc.
- Trong 2 phút chờ chuyển phần này, học sinh nên **kiểm tra lại hệ thống âm thanh** của mình trước khi làm bài “**LISTENING**”.
- Phần **LISTENING** sẽ có **nhều PART**, học sinh **cần phải nhấn nút “PLAY AUDIO” trong từng PART** để thiết bị phát audio (âm thanh) của PART đó.

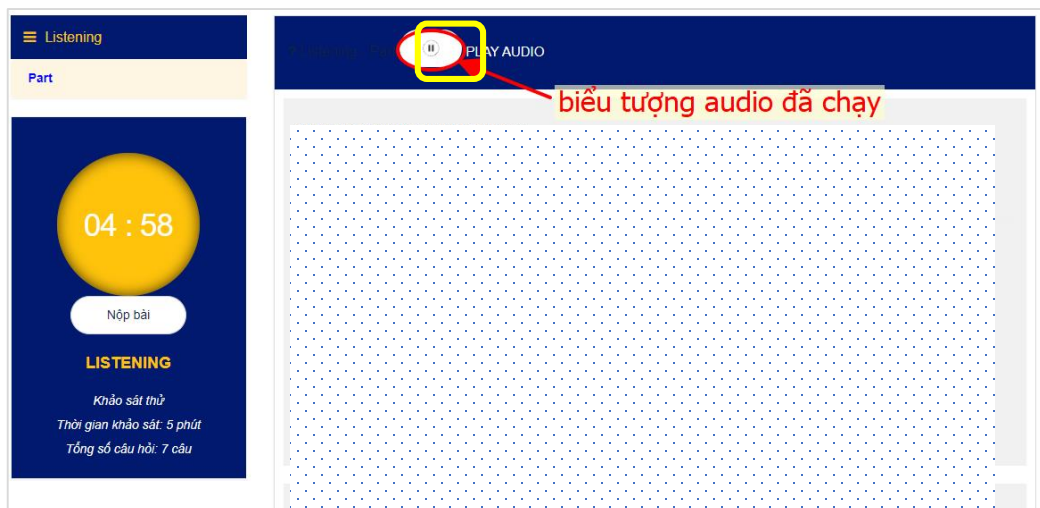
⇒ **LƯU Ý:**

- Học sinh chỉ được nhấn nút Play Audio **một lần duy nhất** trong mỗi PART của phần **LISTENING**.

- Do vậy, học sinh **cần tập trung chú ý nghe** để không bị bỏ lỡ các đoạn audio trong phần này.



Biểu tượng AUDIO khi đang phát âm thanh.



- Học sinh nhấn nút **Nộp bài** sau khi hoàn tất các PART của phần **LISTENING**. Nhấn nút **Nộp bài**, học sinh đã **hoàn thành toàn bộ** bài khảo sát.

III. HOTLINE HỖ TRỢ HỌC SINH

Khi có bất kỳ vấn đề gì cần hỗ trợ trong quá trình học sinh làm bài, học sinh/phụ huynh vui lòng liên hệ:

- **Nhà trường:**

Liên hệ với giáo viên chủ nhiệm của lớp hoặc Ông Phạm Đình Thiên (ĐT: 0795128189), thầy Phạm Bảo Quốc (ĐT: 0903789880) để được hỗ trợ kịp thời.

- **Quản trị hệ thống khảo sát của Sở Giáo dục:**

Điện thoại/Zalo:

- **0909 32 38 31;**
- **0939 27 38 31.**