

BẢNG BIỂU PHÍ THU HỘ - HƯỚNG DẪN THANH TOÁN HỌC PHÍ SSC




Kính gửi: Quý Nhà trường và Quý Phụ huynh đang sử dụng

Hệ thống quản lý nguồn thu trực tuyến SSC





Lời đầu tiên, Ban đề án SSC trân trọng gửi đến Quý Nhà trường và Quý Phụ huynh lời chúc sức khỏe và thành công.





Căn cứ Thông tư 39/2014/TT-NHNN ngày 11 tháng 12 năm 2014 về Hướng dẫn về dịch vụ Trung gian thanh toán. Quy định tại Điều 11- Trách nhiệm của tổ chức cung ứng dịch vụ cung ứng tầng thanh toán điện tử.

Nhằm tạo thêm nhiều tiện ích cho Nhà Trường và Quý Phụ Huynh Học Sinh về việc thanh toán học phí hướng tới xu hướng thanh toán không dùng tiền mặt. Ban đề án SSC trân trọng giới thiệu tới quý Phụ Huynh dịch vụ thanh toán học phí qua các kênh thu hộ sau:

| STT | ĐƠN VỊ THANH TOÁN | BIỂU PHÍ (Đã bao gồm: - Phí Xử lý hóa đơn SSC - Phí giao dịch) | HÌNH THỨC | HƯỚNG DẪN THANH TOÁN |
|-----|---|---|----------------------|---|
| 1 |  | 11.000vnd/ giao dịch | Qua App | Bước 1: Vào app, chọn mục “Thanh toán” Bước 2: Kéo xuống mục Học phí Bước 3: Nhập mã SSCID của con trên phiếu báo vào Bước 4: Bấm tiếp tục để ra hóa đơn và xác nhận giao dịch. |
| 2 |  | 11.000vnd/ giao dịch | Qua App, Tại quầy | Bước 1: truy cập vào app vietibank Bước 2: chọn “Thanh toán hóa đơn” Bước 3: chọn “Học phí” Bước 4: nhập thông tin trường và Mã SSC ID Bước 5: Kiểm tra thông tin và thanh toán |
| 3 |  | 7.500vnd/ giao dịch | Qua App, Tại quầy | Bước 1: chọn mục “Giao dịch” Bước 2: chọn thanh toán học phí Bước 3: Nhà cung cấp chọn học phí SSC (biểu tượng màu vàng) Bước 4: nhập mã SSCID của con vào và bấm tiếp tục Bước 5: kiểm tra thông tin đúng và |

| STT | ĐƠN VỊ THANH TOÁN | BIỂU PHÍ (Đã bao gồm: - Phí Xử lý hóa đơn SSC - Phí giao dịch) | HÌNH THỨC | HƯỚNG DẪN THANH TOÁN |
|-----|---|---|----------------------|--|
| | | | | thanh toán |
| 4 |  | 11.000vnd/ giao dịch | Qua App, Tại quầy | Bước 1: Vào app ngân hàng Bước 2: Chọn mục “Học phí” Bước 3: Nhập mã SSCID của bé vào Bước 4: Kiểm tra thông tin và thanh toán |
| 5 |  | 11.000vnd/ giao dịch | Qua App | Bước 1: Đăng nhập Bước 2: Chọn thanh toán hóa đơn Bước 3: Chọn dịch vụ/ Hóa đơn trả sau – Thanh toán học phí – Học phí SSC/ Thẻ học đường SSC Bước 4: Nhập mã SSC ID Bước 5: Kiểm tra đúng thông tin, hoàn tất giao dịch |
| 6 |  | 11.000vnd/giao dịch | | |
| 7 |  | Miễn phí | | |
| 8 |  | Miễn phí | Qua App | 1. Liên kết ví zalopay Bước 1: Vào App Zalo chọn mục “Khám phá” Bước 2: Chọn “ví Zalopay” Bước 3: Chọn mục “Ngân Hàng” Bước 4: Liên kết ngân hàng 2. Nạp tiền vào ví Bước 1: Chọn mục “Nạp/Rút” rồi chọn nạp tiền Bước 2: Chọn số tiền rồi xác nhận |

| STT | ĐƠN VỊ THANH TOÁN | BIỂU PHÍ (Đã bao gồm: - Phí Xử lý hóa đơn SSC - Phí giao dịch) | HÌNH THỨC | HƯỚNG DẪN THANH TOÁN |
|-----|---|--|----------------------|--|
| | | | | giao dịch 3. Thanh toán học phí SSC Bước 1: Vào app zalo chọn khám phá Bước 2: Chọn mục “Học phí” Bước 3: Nhập mã SSC ID và kiểm tra thông tin thanh toán |
| 9 |  | 7.500đ Qua App 13.500đ Tại quầy | Tại quầy, Qua App | Bước 1: Truy cập vào app Viettelpay Bước 2: Chọn “xem tất cả” Bước 3: Kéo xuống phía dưới chọn “Học phí SSC” Bước 4: Nhập mã SSC ID |
| 10 |  | 13.000vnd/giao dịch | Ví điện tử | Bước 1: Truy cập vào App Smart Pay Bước 2: Chọn mục “Thanh toán học phí” Bước 3: Chọn “Thẻ học đường SSC” Bước 4: Nhập mã SSC ID và kiểm tra thông tin Bước 5: Thanh toán |
| 11 |  | Thu phí 1%/số tiền PHHS đóng (phí tối thiểu 10.000vnd) | Ví điện tử | Bước 1: Phụ huynh vào app Momo trên điện thoại Bước 2: Chọn mục “Quản lý tài khoản” để liên kết ngân hàng Bước 3: Chọn “Thanh toán hóa đơn” – “Thanh toán học phí” – “Thẻ học đường SSC” Bước 4: Nhập mã SSCID của bé và bấm tiếp tục để thanh toán |
| 12 |  | 5000vnd/giao dịch | Qua App | Bước 1. Chọn Thanh toán hóa đơn Bước 2. Chọn dịch vụ học phí, nhà cung cấp SSC Bước 3. Nhập mã SSCID hoặc tên học |

| STT | ĐƠN VỊ THANH TOÁN | BIỂU PHÍ (Đã bao gồm: - Phí Xử lý hóa đơn SSC - Phí giao dịch) | HÌNH THỨC | HƯỚNG DẪN THANH TOÁN |
|-----|---|---|-----------|--|
| | | | | sinh Bước 4. Kiểm tra thông tin và chọn kỳ thanh toán Bước 5. Chọn phương thức thanh toán và xác nhận thanh toán |
| 13 |  | Thu phí 1%/số tiền PHHS đóng (phí tối đa 22.500vnd) | Qua App | Bước 1: Truy cập vào app VNPT Bước 2: Chọn “Dịch vụ khác” Bước 3: Chọn “Học phí SSC” Bước 4: Nhập mã SSC ID |
| 14 |  | 7.500vnd/ giao dịch | Qua App | Bước 1: Truy cập vào app Eco Bước 2: Chọn “Dịch vụ khác” Bước 3: Chọn “Học phí SSC” Bước 4: Nhập mã SSC ID |
| 15 |  | 11.000vnd/ giao dịch | Website | Bước 1: Truy cập vào Website: https://hocphi.g-pay.vn/ Bước 2: Nhập thông tin học sinh để thanh toán Bước 3: Chọn Hóa đơn muốn thanh toán Bước 4: Xác nhận thông tin thanh toán Bước 5: Thanh toán bằng các chuyển khoản 24/7 hoặc quét mã Qrcode bằng Mobilebanking Bước 6: Nhận thông tin đơn hàng thanh toán thành công |
| 16 |  | Thu phí 1%/số tiền PHHS đóng (phí tối thiểu 12.000vnd) | Qua App | Bước 1: Truy cập vào App Shopee Pay Bước 2: Chọn mục “Thanh toán học phí” Bước 3: Chọn “Thẻ học đường SSC” Bước 4: Nhập mã SSC ID và kiểm tra |

| STT | ĐƠN VỊ THANH TOÁN | BIỂU PHÍ (Đã bao gồm: - Phí Xử lý hóa đơn SSC - Phí giao dịch) | HÌNH THỨC | HƯỚNG DẪN THANH TOÁN |
|-----|-------------------|---|--|---|
| | | | | thông tin Bước 5: Thanh toán |
| 17 | | 5.000vnd/giao dịch | Thẻ giới di động, Bách hóa xanh, Điện máy xanh, Nhà thuốc An Khang | <p>Thanh toán trực tiếp</p> <p>Tại hơn 22.000 điểm có liên kết với Payoo trên toàn quốc: Winmart+, Circle K, Ministop, FamilyMart, B's Mart, Thẻ Giới Di Động, FPT Shop, Điện Máy Xanh, GS25, Bách Hóa Xanh, Nhà sách Phương Nam, Nhà sách Nhân Văn, Nhà Thuốc An Khang.</p> <p>Hướng dẫn</p> <p>Bước 1. Khách hàng đến cửa hàng có liên kết với Payoo và cung cấp mã học sinh SSCID cho thu ngân</p> <p>Bước 2. Xác nhận số tiền và thanh toán</p> |
| 18 | | 5.000vnd/Giao dịch | | <p>Phụ huynh khi ra các điểm thanh toán bằng tiền mặt báo với nhân viên “thanh toán học phí SSC” và đưa mã ID SSC cho nhân viên để được hỗ trợ thanh toán.</p> |

Ngoài ra, Phụ huynh có thể thanh toán tại các hình thức khác sau đây:

- Thanh toán qua chuyển khoản tại website <https://hocphi.g-pay.vn/>
- Qua ứng dụng ngân hàng: Agribank, Sacombank, MB Bank, Vietin Bank, VP Bank, Saigon Bank, ACB...

HƯỚNG DẪN CÀI ĐẶT VÀ THANH TOÁN QUA ỨNG DỤNG



Bước 1: Chọn mục Học phí trong Thanh toán Hóa đơn

Bước 2: Chọn nhà cung cấp THẺ HỌC ĐƯỜNG SSC

Bước 3: Nhập mã SSCID

Bước 4: Kiểm tra thông tin Hóa đơn và thanh toán

***Lưu ý:** Mỗi học sinh sẽ có một mã SSC khác nhau, hằng tháng phụ huynh được phát phiếu thông báo học phí và sử dụng mã SSC trên phiếu để thanh toán

1. Thanh toán bằng thẻ hoặc tiền mặt tại quầy

HƯỚNG DẪN CÁC BƯỚC THANH TOÁN TẠI QUẦY

Bước 1: Phụ huynh đến các quầy thanh toán trực tiếp

Bước 2: Cung cấp mã SSCID cho nhân viên cửa hàng

Bước 3: Xác nhận số tiền và thanh toán cho nhân viên

Bước 4: Khách hàng nhận biên nhận thanh toán và kiểm tra thông tin.

- Qua quầy giao dịch Viettel: Phụ huynh có thể đến bất kỳ Cửa hàng giao dịch nào của Viettel và cung cấp mã SSCID hoặc tên của học sinh và tên trường cho nhân viên giao dịch để đóng học phí bằng tiền mặt. Thời gian làm việc từ 8h00 đến 20h00 tất cả các ngày (kể cả cuối tuần, Lễ, Tết).

viettel
store

- Cửa hàng tiện lợi: Thế Giới Di Động, FPT Shop, Điện Máy Xanh, Vinmart+, Bách Hóa Xanh, Circle K, Ministop, FamilyMart, B's mart, Gs25, nhà thuốc An Khang, nhà sách Phương Nam, ...



GS25

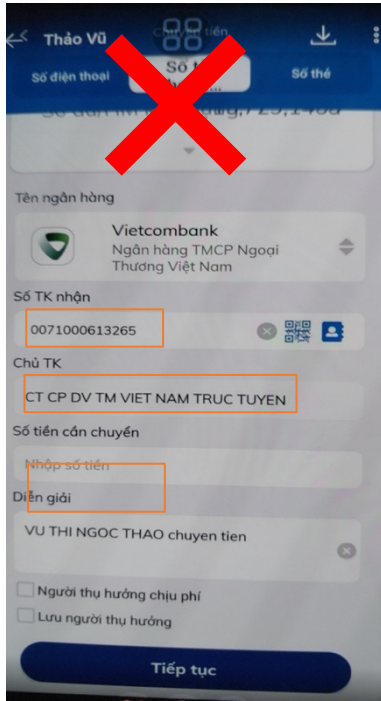


FamilyMart



Khuyến cáo:

- Không thực hiện các hình thức Chuyển khoản đến số tài khoản
- Không quét mã QR không chính thống
- Không đóng tiền qua đường link
- Không gửi mã OTP cho bất kỳ ai, đặc biệt qua cuộc gọi



Tham khảo thêm tại:

- <https://www.hutech.edu.vn/e-hutech/sinh-vien-thong-bao/14592603-cong-an-tp-hcm-canh-bao-mot-so-hinh-thuc-lua-dao-lien-quan-den-hoat-dong-thanh-toan>
- <https://tienphong.vn/loi-dung-hoc-online-gia-mao-nha-truong-thu-hoc-phi-post1380093.tpo>
- <https://thanhnien.vn/7-thu-don-lua-dao-tien-qua-tai-khoan-ngan-hang-post1106947.html>

Liên hệ hướng dẫn & Hỗ trợ:

- Hotline: 028 7107 9888
- Email: bandeanssc@thessc.vn
- Zalo: Thanh toán học phí SSC (logo nền xanh chữ vàng) hoặc Quét QR sau:



Thanh toán học phí không dùng tiền mặt



Trân trọng cảm ơn và mong nhận được sự ủng hộ từ Quý Nhà trường và Quý phụ huynh!